

"Кыргыз-Швейцариялык Банк" Жабык Акционердик Коому

КИРЕШЕ ЖАНА ЧЫГЫМДАР, ЖАНА БАШКА ЖАЛПЫ КИРЕШЕ ЖӨНҮНДӨ ОТЧЕТ

2023 жылдын 30-июнь карата (кошо алынганда)

Өлчөм бирдиги: миң сом

	30 июнь 2023г	30 июнь 2023г	31.дек 2022г
Пайыздык киреше	126 640	105 038	226 328
Пайыздык чыгымдар	(46 676)	(45 088)	(86 962)
<b>ПАЙЫЗДЫК АКТИВДЕР БОЮНЧА БААНЫН ТУШУУСҮНӨН УЛАМ ЧЫГЫМДАРГА ЧЕЙИНКИ ТАЗА ПАЙЫЗДЫК КИРЕШЕ</b>	<b>79 964</b>	<b>59 950</b>	<b>139 366</b>
Пайыздары эсептелген активдердин баанынын түшүүсү боюнча кам	(2 536)	7 466	(32 779)
<b>ТАЗА ПАЙЫЗДЫК КИРЕШЕ</b>	<b>77 428</b>	<b>67 416</b>	<b>106 587</b>
Комиссиялык киреше	52 842	46 310	109 654
Комиссиялык чыгымдар	(25 893)	(46 392)	(237 526)
Финансылык инструменттер боюнча операциялардан таза киреше	14 517	21 042	40 355
Валюта операцияларынан алынган таза киреше	85 281	236 354	723 353
Пайыздары эсептелбеген активдердин баанынын түшүүсү боюнча кам	7 720	(27 878)	(28 624)
Башка киреше	2 668	7 527	8 872
<b>ПАЙЫЗДЫК ЭМЕС ТАЗА КИРЕШЕ</b>	<b>137 134</b>	<b>236 963</b>	<b>616 084</b>
Операциялык чыгымдар	(118 627)	(84 659)	(234 466)
<b>КИРЕШЕ САЛЫГЫН ТӨЛӨӨГӨ ЧЕЙИНКИ ПАЙДА/ (ЧЫГЫМДАР)</b>	<b>95 935</b>	<b>219 720</b>	<b>488 205</b>
Киреше салыгы	(8 946)	(20 700)	(51 676)
<b>ПАЙДА/(ЧЫГАМ) мезгил үчүн</b>	<b>86 989</b>	<b>199 020</b>	<b>436 529</b>
Башка жалпы киреше	-	-	-
Үлүштүк инструменттерди адилет нарк боюнча башка жалпы киреше аркылуу кайра баалоодон түшкөн пайда/(чыгаша)			
Кийин пайдага же чыгымга кайра классификацияланбай турган статьялар боюнча киреше салыгы			
<b>БАШКА ЖАЛПЫ КИРЕШЕ ЖЫЙЫНТЫГЫ</b>	<b>86 989</b>	<b>199 020</b>	<b>436 529</b>
Акциядан түшкөн пайда	129,83	297,05	651,54

\* Маалымат үчүн: 30.06.2023-ж. үчүн регулятивдик отчетко (Улуттук банктын) ылайык пайда/чыгым

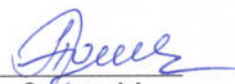
102 940

  
Червонова К.В.

Банк Башкармачылыгынын Төрагасы

\* аудит боюнча текшерилген эмес





Эдигеева А.А.

Башкы бухгалтер

"Кыргыз-Швейцариялык Банк" Жабык Акционердик Коому


КАРЖЫЛЫК АБАЛЫ БОЮНЧА ОТЧЕТ  
2023 жылдын 30-июнь карата (кошо алынганда)

Өлчөм бирдиги: миң сом

	30 июнь 2023г	30 июнь 2023г	31 декабрь 2022г
<b>АКТИВДЕР:</b>			
Акча каражаттары жана акча эквиваленттери	1 972 223	1 266 092	2 031 082
Кыргыз Республикасынын Улуттук банкындагы корреспонденттик эсеби	375 817	363 200	390 087
Банктардагы каражаттар	167 257	100 426	80 233
Улуттук банктын депозиттери	-	-	-
Финансылык мекемелерге берилген кредиттер	166 573	261 407	227 326
Кардарларга берилген кредиттер	1 723 599	1 539 916	1 594 098
*Финансылык институттарга жана кардарларга кредиттер боюнча баанын түшүүсү боюнча кам	(138 646)	(121 067)	(136 110)
Финансылык мекемелерге жана кардарларга берилген кредиттер, баанын түшүүсү боюнча кам эсепке албаганда	1 751 526	1 680 256	1 685 314
Инвестициялык финансылык активдер	317 842	212 769	603 331
РЕПО келишими боюнча сатып алынган финансылык активдер	-	-	-
Ассоциацияланган мекемелерге берилген инвестициялар	-	-	-
Негизги каражаттар жана материалдык эмес активдер	60 367	43 198	51 394
Колдонуу укугу түрүндө активдер	14 852	21 867	15 859
Сатуу үчүн сакталган узак мөөнөттүү активдер	59 987	23 194	21 943
Пайда же чыгым аркылуу адилет нарк боюнча бааланган финансылык инструменттер	0	4 624	1 117
Башка активдер	46 789	308 870	32 074
<b>ЖАЛПЫ АКТИВДЕР</b>	<b>4 766 659</b>	<b>4 024 496</b>	<b>4 912 433</b>
<b>МИЛДЕТТЕНМЕЛЕР ЖАНА КАПИТАЛ:</b>			
<b>МИЛДЕТТЕНМЕЛЕР:</b>			
Банктардын жана финанс -кредит мекемелеринин каражаттары	15 882	30 291	95 748
Кыргыз Республикасынын Улуттук банкынын орто мөөнөттүү кредити	-	-	-
Кардардын каражаттары	3 390 441	2 794 522	3 399 370
Ижара финансылык жоопкерчилик	16 427	23 985	17 702
Пайда же чыгым аркылуу адилет нарк боюнча бааланган финансылык инструменттер	8 107	0	12 086
Учурдагы салык милдеттенмеси	11 398	19 781	12 704
Кийинкиге калтырылган салык милдеттенмеси	1 639	4 452	1 553
Субординацияланган карыз	77 856	70 960	76 476
Башка милдеттенмелер	208 837	111 617	94 886
	<u>3 730 587</u>	<u>3 055 608</u>	<u>3 710 525</u>
<b>КАПИТАЛ:</b>			
Акционердик капитал	670 000	670 000	670 000
Сатуу үчүн колдо болгон инвестицияларды кайра баалоо камы	-3 739	750	-3 739
Бөлүштүрүлбөгөн пайда(чыгым)	282 823	99 118	99 118
Учурдагы пайда	86 989	199 020	436 529
	<u>1 036 072</u>	<u>968 888</u>	<u>1 201 908</u>
<b>ЖАЛПЫ МИЛДЕТТЕР ЖАНА КАПИТАЛ</b>	<b>4 766 659</b>	<b>4 024 496</b>	<b>4 912 433</b>

\* Маалымат үчүн: 30.06.2023-ж. үчүн регулятивдик отчетко (Улуттук банктын) ылайык резервдин көлөмү.

Кредиттик жоютуулар үчүн кам (157 664)  
Пайыздарды жоготуу боюнча кам (7 824)

  
Червонова К.В.  
Банк Башкармачылыгынын Төрагасы



  
Эдигеева А.А.  
Башкы бухгалтер

\* аудит боюнча текшерилген эмес

0

АКЧА КАРАЖАТТАРЫНЫН ЖЫЛЫШЫ БОЮНЧА ОТЧЕТ  
2023 жылдын 30-июнь карата (кошо алынганда)  
Өлчөм бирдиги: миң сом

	30 июнь 2023г	30 июнь 2022 г.
<b>ОПЕРАЦИЯЛЫК ИШТЕН ТҮШКӨН АКЧА КАРАЖАТТАРЫНЫН ЖЫЛЫШЫ</b>		
Алынган пайыздык кирешелер	84 540	113 699
Төлөнгөн пайыздык чыгашалар	(73 769)	(37 910)
Алынган комиссиялык кирешелер	52 842	46 310
Төлөнгөн комиссиялык чыгашалар	(25 893)	(46 392)
Чистые поступления от операций с финансовыми инструментами	14 517	21 042
Финансылык инструменттер менен операциялардан таза киреше	108 740	244 701
Башка кирешелер боюнча түшүүлөр	1 707	7 027
Операциялык чыгашалар	(81 552)	(68 221)
<b>Операциялык иштен тушкон акча каражаттарынын жылышы, операциялык активдердин жана милдеттенмелердин өзгөрүшүнө чейин</b>	<b>81 132</b>	<b>280 256</b>
<b>Операциялык активдердин жана милдеттенмелердин өзгөрүүсү</b>		
Пайда же чыгым аркылуу адилет нарк боюнча бааланган финансылык активдер	(3 589)	(235 373)
Финансылык мекемелерге берилген кредиттердин (көбөйүүсү)/азайусу	(73 926)	(19)
Кардарларга берилген кредиттердин (көбөйүүсү)/азайусу	(52 503)	(60 173)
Пайда же чыгым аркылуу адилет нарк боюнча бааланган финансылык милдеттенмелер	(8 685)	262 999
Финансылык мекемелердин каражаттарынын (көбөйүүсү)/азайусу	(81 062)	8 195
Кардарлардын каражаттарын (көбөйүүсү)/азайусу	(8 488)	689 076
Башка активтердин (көбөйүүсү)/азайусу	(42 581)	(412 230)
Субординацияланган карыздын көбөйүүсү/(азайусу)	0	89 146
Башка милдеттенмелердин көбөйүүсү/(азайусу)	73 826	67 719
Киреше салыгын төлөөгө чейинки операциялык иштен түшкөн акча каражаттарынын жылышы	(115 874)	689 594
Төлөнгөн киреше салыгы	1 220	(17 582)
Төлөнгөн ижара милдеттенмелер боюнча пайыздар	-	-
Операциялык иштен түшкөн накта акча каражаттары	(114 654)	672 012
<b>ИНВЕСТИЦИЯЛЫК ИШТЕН ТҮШКӨН АКЧА КАРАЖАТТАРЫНЫН ЖЫЛЫШЫ:</b>		
Инвестициялык баалуу кагаздарды сатып алуу	(1 747 062)	(104)
Инвестициялык баалуу кагаздардын колдонуудан калышынан жана ордунун жабылышынан түшүүлөр	2 063 344	-
Негизги каражаттарды жана материалдык эмес активдерди сатып алуу	-	(9 323)
Негизги каражаттарды жана материалдык эмес активдерди сатып өткөрүүдөн түшүүлөр	(23 389)	-
Сатуу үчүн жеткиликтүү инвестициядан алынган дивиденддер	-	500
	961	
Инвестициялык иштен түшкөн накта акча каражаттары	293 855	(8 927)
<b>ФИНАНСЫЛЫК ИШТЕН ТҮШКӨН АКЧА КАРАЖАТТАРЫНЫН ЖЫЛЫШЫ:</b>		
Акцияларды чыгаруу	-	-
Төлөнгөн дивиденддер	(250 000)	(92 735)
Ижара милдеттенмелерин кайтаруу		
Финансылык иштен түшкөн накта акча каражаттары	(250 000)	(92 735)
Валюта курсунун өзгөрүшүнүн накталай акчага жана алардын эквиваленттерине тийгизген таасири	(2 330)	6 522
АКЧА КАРАЖАТТАРЫНЫН ЖАНА АНЫН ЭКВИВАЛЕНТТЕРИНИН НАКТА КӨБӨЙҮҮ (АЗАЙУУСУ)	(70 799)	570 350
АКЧА КАРАЖАТТАРЫ ЖАНА АНЫН ЭКВИВАЛЕНТТЕРИ мезгилдин башында	2 421 169	1 052 420
АКЧА КАРАЖАТТАРЫ ЖАНА АНЫН ЭКВИВАЛЕНТТЕРИ мезгилдин аягында	2 348 040	1 629 292

  
Червонова К.В.  
Банк Башкармачылыгынын Төрагасы



  
Эдигеева А.А.  
Башкы бухгалтер

"Кыргыз-Швейцариялык Банк" Жабык Акционердик Коому

КАПИТАЛДЫН ӨЗГӨРҮҮЛӨРҮ ЖӨНҮНДӨ ОТЧЕТ  
2023 жылдын 30-июнь карата (кошо алынганда)  
Өлчөм бирдиги: миң сом

	Уставдык капитал	Сатуу үчүн колдо болгон финансылык активдерди кайра баалоо боюнча камдар	Топтолгон пайда (чыгым)	Жалпы капитал
Сальдо 31 декабрь 2020 г. карата	670 000	750	157 142	827 892
Жалпы киреше				
Мезгил үчүн пайда			436 529	436 529
Сатуу үчүн колдо болгон финансылык активдерди кайра баалоо резервдериндеги өзгөрүүлөр		-	-	-
<b>Жалпы кирешенин баардыгы</b>		-	<b>436 529</b>	<b>436 529</b>
Акцияларды чыгаруу				
Кошумча төлөнгөн капитал				
Жарыяланган дивиденддер	-		(58 578)	(58 578)
<b>Ээлери менен жалпы бүтүмдөр</b>			<b>(58 578)</b>	<b>(58 578)</b>
Сальдо 31 декабрь 2021 г. карата	670 000	750	535 093	1 205 843
Мезгил үчүн пайда	-	-	62 831	62 831
Сатуу үчүн колдо болгон финансылык активдерди кайра баалоо резервдериндеги өзгөрүүлөр	-	-	-	-
<b>Жалпы кирешенин баардыгы</b>	-	-	<b>62 831</b>	<b>62 831</b>
Акцияларды чыгаруу	-	-	-	-
Кошумча төлөнгөн капитал	-	-	-	-
Жарыяланган дивиденддер	-	-	-	-
<b>Ээлери менен жалпы бүтүмдөр</b>	-	-	<b>-</b>	<b>-</b>
Сальдо 31 Декабрь 2022 г. карата	670 000	750	595 653	1 266 403
Мезгил үчүн пайда	-	-	-	-
Сатуу үчүн колдо болгон финансылык активдерди кайра баалоо резервдериндеги өзгөрүүлөр	-	(4 489)	-	(4 489)
<b>Жалпы кирешенин баардыгы</b>	-	<b>(4 489)</b>	<b>-</b>	<b>(4 489)</b>
Акцияларды чыгаруу	-	-	-	-
Кошумча төлөнгөн капитал	-	-	-	-
Жарыяланган дивиденддер	-	-	(250 000)	(250 000)
<b>Ээлери менен жалпы бүтүмдөр</b>	-	-	<b>(250 000)</b>	<b>(250 000)</b>
Сальдо 30 июнь 2023 г. карата	670 000	(3 739)	345 653	1 011 914



Червонова К.В.

Банк Башкармачылыгынын  
Төрагасы





Эдигеева А.А.

Башкы бухгалтер

"Кыргыз-Швейцариялык Банк" Жабык Акционердик Коому

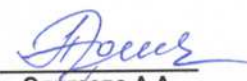
Кыргыз Республикасынын Улуттук банкы тарабынан белгиленген экономикалык ченемдердин сакталышы  
2023 жылдын 30-июнь карата (кошо алынганда)

Экономикалык нормативтердин аталышы жана банктын кошумча капиталын колдоо ("капитал буфери" индекси)	Белгиленген норматив	Чыныгы белгиленген норматив
Бир карыз алуучуга же банк менен байланышы жок байланышкан карыз алуучулардын тобуна тобокелдиктин максималдуу өлчөмү (К 1.1)	20% ашык эмес	12,5%
Бир карыз алуучуга же банк менен байланышкан карыз алуучулардын тобуна тобокелдиктин максималдуу өлчөмү (К 1.2)	15% ашык эмес	1,1%
Банк менен байланышы жок банктар аралык жайгаштыруу боюнча тобокелдиктин максималдуу өлчөмү(К 1.3)	30% ашык эмес	22,1%
Банк менен байланышы бар банктар аралык жайгаштыруу боюнча тобокелдиктин максималдуу өлчөмү(К 1.4)	15% ашык эмес	0,0%
Жалпы капиталдын жетиштүүлүгү (адекваттуулугу) коэффициенти (К 2.1)	12% ашык эмес	25,8%
Биринчи деңгээлиндеги жалпы капиталдын жетиштүүлүгү (адекваттуулугу) коэффициенти (К 2.2)	7% ашык эмес	25,6%
Негизги капиталдын Биринчи деңгээлиндеги жалпы капиталдын жетиштүүлүгү (адекваттуулугу) коэффициенти (К 2.3)	5% ашык эмес	23,6%
Лeverаж (К 2.4)	6% ашык эмес	18,7%
Банктын ликвиддүүлүк көрсөткүчү (коэффициенти) (К 3.1)	45% ашык эмес	113,3%
Количество дней нарушений по суммарной величине длинных открытых валютных позиций (К 4.2)	20% ашык эмес	4,9%
Узак ачык валюта позицияларынын жалпы наркы боюнча бузуулардын күндөрдүн саны (К 4.3)	20% ашык эмес	0,0
Банктын кошумча капиталы («капитал буфери» көрсөткүчү)	18% ашык эмес	29,4%
Баалуу металлдар боюнча узак ачык позициялардын жалпы наркы боюнча бузуулардын күндөрдүн саны (К 4.5)	20% ашык эмес	1,2%
Баалуу металлдар боюнча кыска ачык позициялардын жалпы наркы боюнча бузуулардын күндөрдүн саны (К 4.6)	20% ашык эмес	0,0



Червонова К.В.

Банк Башкармачылыгынын Төрагасы

Эдигеева А.А.

Главный бухгалтер

**Финансылык отчетко тиркеме "Кыргыз-Швейцариялык Банк" Жабык Акционердик Коому**

2023 жылдын 30-июнь карата (кошо алынганда)

(Тиркеме №1)

- 1 Отчеттук чейрек ичинде банк тарабынан чыгарылган бардык баалуу кагаздар боюнча маалымат - жок  
Бардык негизги акционерлердин жана акциялардын контролдук пакетине ээ болгон акционерлердин тизмеси жана алардын Банктын
- 2 акцияларынын санындагы үлүшү финансылык отчеттун №2 тиркемесинде келтирилген.
- 3 Отчеттук чейрек ичинде банктын финансылык-чарбалык ишине таасирин тийгизген олуттуу фактылар жөнүндө маалыматтар:
  - 3.1. Банктын башкаруу органдарынын курамына кирген адамдардын тизмесине өзгөртүүлөрдү киргизүү (катышуучулардын жалпы чогулушун кошпогондо) - жок  
Банктын шайлануучу башкаруу органдарынын курамына кирген адамдардын катышуусунун өлчөмүн өзгөртүү, банктын капиталында,
  - 3.2. ошондой эле анын туунду жана көз карандуу компанияларында - жок;  
Акциялардын (үлүштөрдүн) 5 жана андан ашык пайызынын ээлеринин тизмесинин өзгөрүшү, ошондой эле акциялардын (үлүштөрдүн) 5 жана
  - 3.3. андан көп пайызынын ээлеринин үлүшүнүн өзгөрүшү - жок;
  - 3.4. Банк уставдык капиталынын 20 жана андан ашык пайызына ээ болгон юридикалык жактардын тизмесине өзгөртүүлөрдү киргизүү - жок;  
Банктын реестринде анын добуш берүүчү акцияларынын (акцияларынын, пайларынын) 5 пайыздан ашыгына ээ болгон жактын пайда болушу -
  - 3.5. жок;  
Суммасы же мүлкүнүн наркы бүтүм жасалган күнгө карата банктын активдеринин 10 же андан көп пайызын түзгөн банктын бир жолку
  - 3.6. бүтүмдөрү - жок;
  - 3.7. Банктын активдеринин наркынын 10 пайыздан ашык бир жолку көбөйүшүнө же төмөндөшүнө алып келген факт(лар) - жок
  - 3.8. Банктын таза кирешесинин же таза зыянынын 10 пайыздан ашык бир жолку өсүшүнө алып келген факт(лар) - жок
  - 3.9. Банкты, анын туунду жана көз карандуу компанияларын кайра уюштуруу - жок  
Банктын баалуу кагаздары боюнча чегерилген жана (же) төлөнө турган (төлөнгөн) кирешелер - 2023-жылдын 22-мартында Акционерлердин
  - 3.10. жылдык чогулушунун чечими менен дивиденддерди төлөө чечими кабыл алынды;
  - 3.11. 2023-жылдын 22-мартында Акционерлердин жылдык чогулушу төмөндөгүлөрдү бекитүү жөнүндө чечим кабыл алды: - жок;
  - 3.12. Банктын баалуу кагаздарын тындыруу - жок.

(Тиркеме №2)

**Банктын башкаруу органдары тарабынан кабыл алынатын чечимдерге олуттуу (тике же кыйыр) таасири бар адамдардын тизмеси**

Банктын толук фирмалык аталышы: "Кыргыз-Швейцариялык Банк" Жабык Акционердик Коому

Банктын кыскартылган фирмалык аталышы: ЖАК "КШБ"

Банктын каттоо номери: 57883-3300-ЗАО

Банктын почта дареги: 720005 г. Бишкек, ул. Байтик Баатыра, д.68

Банктын акцияларынын 5 жана андан көп пайызына (%) ээ болгон акционерлери (катышуучулары).			Банктын башкаруу органдары кабыл алган чечимдерге кыйыр (үчүнчү жактар аркылуу) олуттуу таасир тийгизген жактар	Банктын акционерлери (катышуучулары) менен банктын башкаруу органдары кабыл алган чечимдерге кыйыр (үчүнчү жактар аркылуу) олуттуу таасир тийгизген жактардын ортосундагы мамилелер
№ п/п	Юридикалык жана иш жүзүндөгү дарегин көрсөтүү менен юридикалык жактын толук жана кыскартылган фирмалык аталышы / Ф.А.А.А., жарандыкты көрсөтүү менен	Банктын акционерге (катышуучуга) таандык болгон акциялары (үлүштөрү) (банктын добуш берүүчү акцияларынын (үлүштөрүнүн) жалпы санына карата добуштардын пайызы)		
1	Акционердик Коом "Петрам Финанс" (АО "Петрам Финанс") (Petram Finance AG), Швейцария, с/о BDO AG, Landenbergstrasse 34, 6005 Luzern	74,999%		
2	Валеева Наталья Ильинична - Кыргызская Республика	9,000%		
3	Мурзабаева Жаркын Сарбагышовна - Кыргызская Республика	7,608%		
4	Султаналиева Айнагул Молдаалиевна - Кыргызская Республика	6,402%		

