

ЗАО "Кыргызско-Швейцарский Банк"


ОТЧЕТ О ПРИБЫЛИ ИЛИ УБЫТКЕ И ПРОЧЕМ СОВОКУПНОМ ДОХОДЕ
по состоянию на 31 Июль 2022 года (включительно)

единица измерения: тысяч сом

	31 Июля 2022г	31 Июля 2021г	31 Декабря* 2021г
Процентные доходы	122 810	111 669	197 344
Процентные расходы	(52 125)	(32 830)	(62 336)
ЧИСТЫЙ ПРОЦЕНТНЫЙ ДОХОД ДО ФОРМИРОВАНИЯ РЕЗЕРВОВ ПОД ОБЕСЦЕНЕНИЕ АКТИВОВ, ПО КОТОРЫМ НАЧИСЛЯЮТСЯ ПРОЦЕНТЫ	70 685	78 839	135 008
Формирование резерва под обесценение активов, по которым начисляются проценты	(780)	(3 556)	(15 941)
ЧИСТЫЙ ПРОЦЕНТНЫЙ ДОХОД	69 905	75 283	119 067
Комиссионные доходы	53 591	69 236	109 132
Комиссионные расходы	(68 497)	(14 979)	(21 793)
Чистый доход по операциям с финансовыми инструментами	24 493	5 527	17 394
Чистый доход по операциям с иностранной валютой	301 562	19 635	32 952
Формирование резерва под обесценение активов, по которым не начисляются проценты	(7 938)	5 120	(23 403)
Прочий доход	7 579	7 730	8 484
ЧИСТЫЙ НЕПРОЦЕНТНЫЙ ДОХОД	310 790	92 269	122 766
Операционные расходы	(98 523)	(77 029)	(136 403)
ПРИБЫЛЬ/ (УБЫТОК) ДО НАЛОГА НА ПРИБЫЛЬ	282 172	90 523	105 430
Налог на прибыль	(27 700)	(8 400)	(12 141)
ПРИБЫЛЬ/ (УБЫТОК) за период	254 472	82 123	93 289
Прочий совокупный доход	-	-	-
Прибыль / (убыток) от переоценки долевого инструмента, оцениваемого по справедливой стоимости через прочий совокупный доход	-	-	-
Налог на прибыль по статьям, к которым не будут впоследствии переклассифицированы в прибыль или убыток	-	-	-
ВСЕГО СОВОКУПНЫЙ ДОХОД / (УБЫТОК)	254 472	82 123	93 289
Прибыль на акцию	379,81	122,57	139,24

*Справочно: Прибыль/Убыток в соответствии с
регулятивной отчетностью (НБКР) за 31.07.2022г.

241 787


Червонова К.В.


Председатель Правления

* аудированная




Мурсалиева М.Т.

Главный бухгалтер



ЗАО "Кыргызско-Швейцарский Банк"


ОТЧЕТ О ФИНАНСОВОМ ПОЛОЖЕНИИ
по состоянию на 31 Июля 2022 года (включительно)

единица измерения: тысяч сом

	31 Июля 2022г	31 Июля 2021г	31 декабря* 2021г
АКТИВЫ:			
Денежные средства и их эквиваленты	1 726 052	1 056 803	808 465
Корреспондентский счет в Национальном банке Кыргызской Республики	330 404	248 128	243 955
Средства в банках	10 799	25 634	125 789
Кредиты, предоставленные финансовым учреждениям	268 075	265 774	240 290
Кредиты, предоставленные клиентам	1 448 957	1 408 040	1 599 836
*Резервы под обесценение по кредитам, предоставленным финансовым учреждениям и клиентам	(129 313)	(116 150)	(128 553)
Кредиты, предоставленные финансовым учреждениям и клиентам за вычетом резервов под обесценение	1 587 719	1 557 664	1 711 573
Инвестиционные финансовые активы	334 040	211 248	209 446
Основные средства и нематериальные активы	42 881	48 573	45 631
Актив в форме права пользования	20 866	29 068	25 744
Долгосрочные активы, предназначенные для продажи	23 194	29 507	28 382
Финансовые инструменты, оцениваемые по справедливой стоимости через прибыль или убыток	-	266 879	162
Прочие активы	22 577	21 460	11 465
ВСЕГО АКТИВЫ	4 098 532	3 494 964	3 210 611
ОБЯЗАТЕЛЬСТВА И КАПИТАЛ:			
ОБЯЗАТЕЛЬСТВА:			
Средства банков и прочих финансовых учреждений	79 057	73 320	15 276
Среднесрочный кредит Национального Банка Кыргызской Республики	-	10 416	6 498
Средства клиентов	2 821 545	2 192 692	2 249 038
Финансовое обязательство по аренде	22 956	31 073	27 825
Финансовые инструменты, оцениваемые по справедливой стоимости через прибыль или убыток	6 982	279 703	18 006
Текущее налоговое обязательство	26 781	8 527	2 199
Отложенное налоговое обязательство	4 452	6 711	4 452
Субординированный займ	74 239	-	-
Прочие обязательства	38 180	41 085	24 714
	3 074 192	2 643 527	2 348 008
КАПИТАЛ:			
Акционерный капитал	670 000	670 000	670 000
Резерв переоценки инвестиций, имеющихся в наличии для продажи	750	750	750
Нераспределенная прибыль/(убыток)	99 118	98 564	98 564
Текущая прибыль	254 472	82 123	93 289
	1 024 340	851 437	862 603
ВСЕГО ОБЯЗАТЕЛЬСТВА И КАПИТАЛ	4 098 532	3 494 964	3 210 611

*Справочно: Сумма резервирования в соответствии с регулятивной отчетностью (НБКР) за 31.07.2022г.

Резервы на покрытие убытков по кредитам (183 404)
Резервы на покрытие убытков на проценты (9 168)


Червонова К.В.
Председатель Правления

* аудированная




Мурсалиева М.Т.
Главный бухгалтер

Сведения о соблюдении экономических нормативов, установленных Национальным банком КР

по состоянию на 31.07.2022г.(включительно)

Наименование экономических нормативов и поддержке дополнительного запаса капитала банка (индекс "буфер капитала")	Установленное значение норматива	Фактическое значение норматива
Максимальный размер риска на одного заемщика или группу связанных заемщиков, не связанных с банком (К 1.1)	не более 20%	12,5%
Максимальный размер риска на одного заемщика или группу связанных заемщиков, связанных с банком (К 1.2)	не более 15%	2,3%
Максимальный размер риска по межбанковским размещениям в банк, не связанный с банком (К 1.3)	не более 30%	10,6%
Максимальный размер риска по межбанковским размещениям в банк, связанный с банком (К 1.4)	не более 15%	0,0%
Коэффициент достаточности (адекватности) суммарного капитала (К 2.1)	не менее 12%	43,0%
Коэффициент достаточности (адекватности) капитала Первого уровня (К 2.2)	не менее 6%	36,3%
Коэффициент достаточности (адекватности) Базового капитала Первого уровня (К 2.3)	не менее 4,5%	32,8%
Лeverаж (К 2.4)	не менее 6%	25,9%
Норматив (показатель) ликвидности банка (К 3.1)	не менее 45%	98,8%
Количество дней нарушений по суммарной величине длинных открытых валютных позиций (К 4.2)	не более 20%	0,0
Количество дней нарушений по суммарной величине коротких открытых валютных позиций (К 4.3)	не более 20%	0,0
Дополнительный запас капитала банка (показатель "буфер капитала")	не менее 18%	48,9%
Количество дней нарушений по суммарной величине длинных открытых позиций в драгоценных металлах (К 4.5)	не более 20%	0,0
Количество дней нарушений по суммарной величине коротких открытых позиций в драгоценных металлах (К 4.6)	не более 20%	0,0

Председатель Правления

Червонова К.В.



Главный бухгалтер

Мурсалиева М.Т.