

ЗАО "Кыргызско-Швейцарский Банк"

**ОТЧЕТ О ПРИБЫЛИ ИЛИ УБЫТКЕ И ПРОЧЕМ СОВОКУПНОМ ДОХОДЕ
по состоянию на 31 января 2023 года (включительно)**

единица измерения: тысяч сом


	31 января 2023г	31 января 2022г	31 декабря* 2022г
Процентные доходы	19 893	16 717	226 353
Процентные расходы	(7 070)	(6 786)	(86 963)
ЧИСТЫЙ ПРОЦЕНТНЫЙ ДОХОД ДО ФОРМИРОВАНИЯ РЕЗЕРВОВ ПОД ОБЕСЦЕНЕНИЕ АКТИВОВ, ПО КОТОРЫМ НАЧИСЛЯЮТСЯ ПРОЦЕНТЫ	12 823	9 931	139 390
Формирование резерва под обесценение активов, по которым начисляются проценты	905	(785)	(7 577)
ЧИСТЫЙ ПРОЦЕНТНЫЙ ДОХОД	13 728	9 146	131 813
Комиссионные доходы	7 473	5 925	109 654
Комиссионные расходы	(6 816)	(601)	(237 537)
Чистый доход по операциям с финансовыми инструментами	2 518	2 746	40 355
Чистый доход по операциям с иностранной валютой	26 685	1 165	712 979
Доход от инвестиций в ассоциированную компанию	-	-	0
Формирование резерва под обесценение активов, по которым не начисляются проценты	8 078	266	(42 312)
Прочий доход	34	111	8 872
ЧИСТЫЙ НЕПРОЦЕНТНЫЙ ДОХОД	37 972	9 612	592 011
Операционные расходы	(20 305)	(12 072)	(234 604)
ПРИБЫЛЬ/ (УБЫТОК) ДО НАЛОГА НА ПРИБЫЛЬ	31 395	6 686	489 220
Налог на прибыль	(4 251)	(800)	(53 981)
ПРИБЫЛЬ/ (УБЫТОК) за период	27 144	5 886	435 239
Прочий совокупный доход	-	-	-
Прибыль / (убыток) от переоценки долевого инструмента, оцениваемого по справедливой стоимости через прочий совокупный доход	-	-	-
Налог на прибыль по статьям, котыре не будут впоследствии переклассифицированы в прибыль или убыток	-	-	-
ВСЕГО СОВОКУПНЫЙ ДОХОД / (УБЫТОК)	27 144	5 886	435 239
Прибыль на акцию	40,51	8,78	649,61

*Справочно: Прибыль/Убыток в соответствии с
регулятивной отчетностью (НБКР) за 31.01.2023г.

Червонова К.В.

Председатель Правления

* не аудированная



Эдигеева А.А.

Главный бухгалтер

ЗАО "Кыргызско-Швейцарский Банк"

ОТЧЕТ О ФИНАНСОВОМ ПОЛОЖЕНИИ
по состоянию на 31 января 2023 года (включительно)


единица измерения: тысяч сом

	31 января 2023г	31 января 2022г	31 декабря* 2022г
АКТИВЫ:			
Денежные средства и их эквиваленты	1 963 140	1 036 146	2 032 618
Корреспондентский счет в Национальном банке Кыргызской Республики	482 382	251 465	390 087
Средства в банках	42 170	70 465	80 233
Кредиты, предоставленные финансовым учреждениям	213 749	226 892	227 326
Кредиты, предоставленные клиентам	1 554 123	1 600 555	1 594 099
*Резервы под обесценение по кредитам, предоставленным финансовым учреждениям и клиентам	(135 205)	(128 124)	(136 110)
Кредиты, предоставленные финансовым учреждениям и клиентам за вычетом резервов под обесценение	1 632 667	1 699 323	1 685 315
Инвестиционные финансовые активы	580 728	214 511	608 414
Основные средства и нематериальные активы	55 898	45 602	51 394
Актив в форме права пользования	19 120	25 158	15 859
Долгосрочные активы, предназначенные для продажи	59 986	27 533	21 942
Отложенный налоговый актив	-	-	-
Финансовые инструменты, оцениваемые по справедливой стоимости через прибыль или убыток	-12 296	412 833	-12 086
Прочие активы	294 817	13 876	31 348
ВСЕГО АКТИВЫ	5 118 612	3 796 910	4 905 124
ОБЯЗАТЕЛЬСТВА И КАПИТАЛ:			
ОБЯЗАТЕЛЬСТВА:			
Средства банков и прочих финансовых учреждений	4 803	109 505	32 421
Средства клиентов	3 571 021	2 250 766	3 399 370
Финансовое обязательство по аренде	20 954	27 156	17 702
Текущее налоговое обязательство	16 955	2 999	12 704
Отложенное налоговое обязательство	4 452	6 711	4 452
Ценные бумаги, проданные по договору РЕПО	-	-	-
Субординированный займ	76 895	-	76 476,00
Прочие обязательства	191 279	90 286	156 892
	<u>3 886 359</u>	<u>2 925 596</u>	<u>3 700 017</u>
КАПИТАЛ:			
Акционерный капитал	670 000	670 000	670 000
Нераспределенная прибыль/(убыток)	534 359	194 678	99 118
Текущая прибыль	27 144	5 886	435 239
	<u>1 232 253</u>	<u>871 314</u>	<u>1 205 107</u>
ВСЕГО ОБЯЗАТЕЛЬСТВА И КАПИТАЛ	5 118 612	3 796 910	4 905 124

0

*Справочно: Сумма резервирования в соответствии с регулятивной отчетностью (НБКР) за 31.01.2023г.

Резервы на покрытие убытков по кредитам (159 412)
Резервы на покрытие убытков на проценты (17,885)


Червонова К.В.
Председатель Правления




Эдигеева А.А.
Главный бухгалтер


* не аудированная



ЗАО «Кыргызско-Швейцарский банк»

Сведения о соблюдении экономических нормативов, установленных Национальным банком КР по состоянию на 31.01.2023г. (включительно)

Наименование экономических нормативов и поддержке дополнительного запаса капитала банка (индекс "буфер капитала")	Установленное значение норматива	Фактическое значение норматива
максимальный размер риска на одного заемщика или группу связанных заемщиков, не связанных с банком (К 1.1)	не более 20%	9,7%
максимальный размер риска на одного заемщика или группу связанных заемщиков, связанных с банком (К 1.2)	не более 15%	1,3%
максимальный размер риска по межбанковским размещениям в банк, не связанных с банком (К 1.3)	не более 30%	26,1%
Максимальный размер риска по межбанковским размещениям в банк, связанный с банком (К 1.4)	не более 15%	0,0%
Коэффициент достаточности (адекватности) суммарного капитала (К 2.1)	не менее 12%	32,0%
Коэффициент достаточности (адекватности) капитала Первого уровня (К 2.2)	не менее 6%	34,4%
Коэффициент достаточности (адекватности) Базового капитала Первого уровня (К 2.3)	не менее 4,5%	32,3%
Лeverаж (К 2.4)	не менее 6%	21,6%
Норматив (показатель) ликвидности банка (К 3.1)	не менее 45%	111,6%
Количество дней нарушений по суммарной величине длинных открытых валютных позиций (К 4.2)	не более 20%	3,3%
Количество дней нарушений по суммарной величине коротких открытых валютных позиций (К 4.3)	не более 20%	0,0%
Дополнительный запас капитала банка (показатель "буфер капитала")	не менее 18%	36,8%
Количество дней нарушения по суммарной величине длинных открытых позиции в драгоценных металлах (К 4.5)	не более 20%	1,0%
Количество дней нарушения по суммарной величине коротких открытых позиции в драгоценных металлах (К 4.6)	не более 20%	0,0%


 Червонова К.В.
 Председатель Правления




 Эдигеева А.А.
 Главный бухгалтер

