

ЗАО "Кыргызско-Швейцарский Банк"

ОТЧЕТ О ФИНАНСОВОМ ПОЛОЖЕНИИ  
по состоянию на 29 февраля 2020 года (включительно)

единица измерения: тысяч сом

	29 февраля 2020г	28 февраля 2019г	31 декабря 2019г
<b>АКТИВЫ:</b>			
Денежные средства и их эквиваленты	246 718	208 457	215 117
Корреспондентский счет в Национальном банке Кыргызской Республики	255 438	271 266	274 660
Средства в банках	560 035	1 025 281	996 303
Кредиты, предоставленные финансовым учреждениям	327 599	171 706	332 372
Кредиты, предоставленные клиентам	1 137 074	623 153	1 001 602
*Резервы под обесценение по кредитам, предоставленным финансовым учреждениям и клиентам	(89 368)	(71 773)	(85 804)
Кредиты, предоставленные финансовым учреждениям и клиентам за вычетом резервов под обесценение	1 375 305	723 086	1 248 170
Финансовые активы, удерживаемые до погашения	224 846	234 969	157 227
Инвестиции в ассоциированную компанию	16 485	16 000	16 485
Основные средства и нематериальные активы	36 201	38 685	37 148
Актив в форме права пользования	44 750	0	46 690
Долгосрочные активы, предназначенные для продажи	61 613	46 402	61 693
Отложенный налоговый актив	-	2 941	-
Финансовые инструменты, оцениваемые по справедливой стоимости через прибыль или убыток	1 042	0	227
Прочие активы	16 807	7 717	10 168
<b>ВСЕГО АКТИВЫ</b>	<b>2 839 240</b>	<b>2 574 805</b>	<b>3 063 887</b>
<b>ОБЯЗАТЕЛЬСТВА И КАПИТАЛ:</b>			
<b>ОБЯЗАТЕЛЬСТВА:</b>			
Средства банков и прочих финансовых учреждений	49 058	110 014	72 474
Средства клиентов	2 006 613	1 778 166	2 214 806
Финансовое обязательство по аренде	46 032	-	47 798
Финансовые инструменты, оцениваемые по справедливой стоимости через прибыль или убыток	-	3 976	-
Текущее налоговое обязательство	3 129	-	2 629
Отложенное налоговое обязательство	2 807	-	2 807
Прочие обязательства	11 419	8 534	10 393
	<b>2 119 057</b>	<b>1 900 690</b>	<b>2 350 907</b>
<b>КАПИТАЛ:</b>			
Акционерный капитал	670 000	670 000	670 000
Резерв переоценки инвестиций, имеющих в наличии для продажи	-	-	-
Нераспределенная прибыль	42 980	1 032	(2 124)
Текущая прибыль	7 203	3 083	45 104
	<b>720 183</b>	<b>674 115</b>	<b>712 980</b>
<b>ВСЕГО ОБЯЗАТЕЛЬСТВА И КАПИТАЛ</b>	<b>2 839 240</b>	<b>2 574 805</b>	<b>3 063 887</b>


\*Справочно: Сумма резервирования в соответствии с регулятивной отчетностью (ИФКР) за 29.02.2020г

Резервы на покрытие убытков по кредитам  
Резервы на покрытие убытков на проценты

(109 112)  
(7 357)

  
Червонова К.В.  
Председатель Правления



  
Мурсалиева М.Т.  
Главный бухгалтер

ЗАО "Кыргызско-Швейцарский Банк"

ОТЧЕТ О ПРИБЫЛИ ИЛИ УБЫТКЕ И ПРОЧЕМ СОВОКУПНОМ ДОХОДЕ  
по состоянию на 29 февраля 2020 года (включительно)

единица измерения: тысяч сом

	29 февраля 2020г	28 февраля 2019г
Процентные доходы	27 328	18 356
Процентные расходы	(10 014)	(6 275)
<b>ЧИСТЫЙ ПРОЦЕНТНЫЙ ДОХОД ДО ФОРМИРОВАНИЯ РЕЗЕРВОВ ПОД ОБЕСЦЕНЕНИЕ АКТИВОВ, ПО КОТОРЫМ НАЧИСЛЯЮТСЯ ПРОЦЕНТЫ</b>	<b>17 314</b>	<b>12 081</b>
Формирование резерва под обесценение активов, по которым начисляются проценты	(3 563)	(1 786)
<b>ЧИСТЫЙ ПРОЦЕНТНЫЙ ДОХОД</b>	<b>13 751</b>	<b>10 295</b>
Комиссионные доходы	10 138	3 982
Комиссионные расходы	(3 523)	(834)
Чистый доход по операциям с финансовыми инструментами	237	1 194
Чистый доход по операциям с иностранной валютой	2 226	1 585
Доход от инвестиций в ассоциированную компанию	-	-
Формирование резерва под обесценение активов, по которым не начисляются проценты	81	1 844
Прочий доход	208	(510)
<b>ЧИСТЫЙ НЕПРОЦЕНТНЫЙ ДОХОД</b>	<b>9 367</b>	<b>7 261</b>
Операционные расходы	(15 415)	(14 473)
<b>ПРИБЫЛЬ/ (УБЫТОК) ДО НАЛОГА НА ПРИБЫЛЬ</b>	<b>7 703</b>	<b>3 083</b>
Налог на прибыль	(500)	0
<b>ПРИБЫЛЬ/ (УБЫТОК) за период</b>	<b>7 203</b>	<b>3 083</b>
Прочий совокупный доход	-	-
Доход/ (убыток) от переоценки финансовых активов, имеющихся в наличии для продажи	-	-
<b>ВСЕГО СОВОКУПНЫЙ ДОХОД/(УБЫТОК)</b>	<b>7 203</b>	<b>3 083</b>
Прибыль на акцию	10,75	4,60

  
Червонова К.В.  
Председатель Правления



  
Мурсалиева М.Т.  
Главный бухгалтер

ЗАО «Кыргызско-Швейцарский банк»

Сведения о соблюдении экономических нормативов, установленных Национальным банком КР по состоянию на 29.02.2020г. (включительно)

Наименование экономических нормативов и поддержке дополнительного запаса капитала банка (индекс "буфер капитала")	Установленное значение норматива	Фактическое значение норматива
Максимальный размер риска на одного заемщика или группу связанных заемщиков, не связанных с банком (К 1.1)	не более 20%	16,7%
Максимальный размер риска на одного заемщика или группу связанных заемщиков, связанных с банком (К 1.2)	не более 15%	3,0%
Максимальный размер риска по межбанковским размещениям в банк, не связанный с банком (К 1.3)	не более 30%	26,5%
Максимальный размер риска по межбанковским размещениям в банк, связанный с банком (К 1.4)	не более 15%	0,0
Коэффициент достаточности (адекватности) суммарного капитала (К 2.1)	не менее 12%	32,6%
Коэффициент достаточности (адекватности) капитала Первого уровня (К 2.2)	не менее 6%	30,9%
Коэффициент достаточности (адекватности) Базового капитала Первого уровня (К 2.3)	не менее 4,5%	30,9%
Лeverаж (К 2.4)	не менее 8%	23,0%
Норматив (показатель) ликвидности банка (К 3.1)	не менее 45%	118,1%
Количество дней нарушений по суммарной величине длинных открытых валютных позиций (К 4.2)	не более 20%	0,0
Количество дней нарушений по суммарной величине коротких открытых валютных позиций (К 4.3)	не более 20%	0,0
Дополнительный запас капитала банка (показатель "буфер капитала")	не менее 18%	32,6%
Количество дней нарушений по суммарной величине длинных открытых позиций в драгоценных металлах (К 4.5)	не более 20%	0,0
Количество дней нарушений по суммарной величине коротких открытых позиций в драгоценных металлах (К 4.6)	не более 20%	0,0

  
 Червонова К.В.

Председатель Правления



  
 Мурсалиева М.Т.

Главный бухгалтер



**“Kyrgyz-Swiss Bank” CJSC**

**STATEMENT OF PROFIT OR LOSS AND OTHER COMPREHENSIVE INCOME  
AS OF February, 29 2020 (including)**

(in thousands Kyrgyz Soms)

	February 29 2020	December 31* 2019
Interest income	27 328	144 710
Interest expenses	(10 014)	(44 431)
<b>NET INTEREST INCOME BEFORE ACCRUAL OF ALLOWANCE FOR IMPAIRMENT LOSSES ON INTEREST BEARING ASSETS</b>	<b>17 314</b>	<b>100 279</b>
Accrual of allowance for impairment losses on interest bearing assets	(3 563)	(16 080)
<b>NET INTEREST INCOME</b>	<b>13 751</b>	<b>84 199</b>
Commission income	10 138	67 780
Commission expenses	(3 523)	(15 900)
Net gain on financial instruments at fair value	237	6 116
Net gain on foreign exchange operations	2 226	15 424
Income from investments in associate company	-	1 174
Accrual of allowance for impairment losses on non-interest bearing assets and liabilities	81	(11 370)
Other income	208	3 508
<b>NET NON - INTEREST INCOME</b>	<b>9 367</b>	<b>66 732</b>
Operating expenses	(15 415)	(100 521)
<b>PROFIT /(LOSS) BEFORE INCOME TAX</b>	<b>7 703</b>	<b>50 410</b>
Income tax	(500)	(5 306)
<b>PROFIT/ (LOSS) FOR THE PERIOD</b>	<b>7 203</b>	<b>45 104</b>
Gain from revaluation of financial assets available for sale	-	-
<b>TOTAL COMPREHENSIVE INCOME/(LOSS)</b>	<b>7 203</b>	<b>45 104</b>
<i>Earnings per share (spm)</i>	10,75	72,84

  
Kristina Chervonova

CEO

\* audited






  
Meerim Mursalieva

Chief accountant

“Kyrgyz-Swiss Bank” CJSC

STATEMENT OF FINANCIAL POSITION  
AS OF February, 29 2020 (including)

(in thousands Kyrgyz Soms)

	February 29 2020	December 31* 2019
<b>ASSETS:</b>		
Cash and cash equivalents	502 156	489 776
Due from banks	560 035	996 303
Loans to financial institutions	327 599	332 372
Loans to customers	1 137 074	1 001 602
Reserves for possible loan losses	(89 368)	(85 804)
Net loans to financial institutions and customers	1 375 305	1 248 170
Financial assets held to maturity	224 846	157 227
Investments in associate company	16 485	16 485
Property, equipment and intangible assets	36 201	37 148
Right-of-use asset	44 750	46 690
Long-term assets available for sale	61 613	61 693
Deferred tax assets	-	-
Financial instruments at fair value through profit or loss	1 042	227
Other assets	16 807	10 168
<b>TOTAL ASSETS</b>	<b>2 839 240</b>	<b>3 063 887</b>
<b>SHAREHOLDER'S EQUITY AND LIABILITIES:</b>		
<b>LIABILITIES:</b>		
Due to banks and other financial institutions	49 058	72 474
Customer accounts	2 006 613	2 214 806
Lease financial liability	46 032	47 798
Financial instruments at fair value through profit or loss	-	-
Current tax liability	3 129	2 629
Deferred tax liability	2 807	2 807
Other liabilities	11 419	10 393
	<b>2 119 057</b>	<b>2 350 907</b>
<b>SHAREHOLDER'S EQUITY:</b>		
Share capital	670 000	670 000
Revaluation reserves for financial assets available for sale	-	-
Retained earnings	42 980	(2 124)
Net (profit)/loss of current period	7 203	45 104
	<b>720 183</b>	<b>712 980</b>
<b>TOTAL SHAREHOLDER'S EQUITY AND LIABILITIES</b>	<b>2 839 240</b>	<b>3 063 887</b>
 <b>Kristina Chervonova</b> CEO		 <b>Meerim Mursalieva</b> Chief accountant

Additional information:

Information on reserves for potential losses as per NBKR reports as of February 29, 2020  
 Loan Loss Reserves on Principal 109 112  
 Loan Loss Reserves on interests 7 357