

ЗАО "Кыргызско-Швейцарский Банк"

ОТЧЕТ О ПРИБЫЛИ ИЛИ УБЫТКЕ И ПРОЧЕМ СОВОКУПНОМ ДОХОДЕ  
по состоянию на 30 Июня 2022 года (включительно)

единица измерения: тысяч сом

	30 Июня 2022г	30 Июня 2021г	31 Декабря* 2021г
Процентные доходы	105 038	95 030	197 344
Процентные расходы	(45 088)	(26 765)	(62 336)
<b>ЧИСТЫЙ ПРОЦЕНТНЫЙ ДОХОД ДО ФОРМИРОВАНИЯ РЕЗЕРВОВ ПОД ОБЕСЦЕНЕНИЕ АКТИВОВ, ПО КОТОРЫМ НАЧИСЛЯЮТСЯ ПРОЦЕНТЫ</b>	<b>59 950</b>	<b>68 265</b>	<b>135 008</b>
Формирование резерва под обесценение активов, по которым начисляются проценты	7 466	(3 886)	(15 941)
<b>ЧИСТЫЙ ПРОЦЕНТНЫЙ ДОХОД</b>	<b>67 416</b>	<b>64 379</b>	<b>119 067</b>
Комиссионные доходы	46 310	62 555	109 132
Комиссионные расходы	(46 392)	(13 981)	(21 793)
Чистый доход по операциям с финансовыми инструментами	21 042	3 486	17 394
Чистый доход по операциям с иностранной валютой	236 354	17 727	32 952
Формирование резерва под обесценение активов, по которым не начисляются проценты	(27 878)	3 863	(23 403)
Прочий доход	7 527	7 499	8 484
<b>ЧИСТЫЙ НЕПРОЦЕНТНЫЙ ДОХОД</b>	<b>236 963</b>	<b>81 149</b>	<b>122 766</b>
Операционные расходы	(84 659)	(66 037)	(136 403)
<b>ПРИБЫЛЬ/ (УБЫТОК) ДО НАЛОГА НА ПРИБЫЛЬ</b>	<b>219 720</b>	<b>79 492</b>	<b>105 430</b>
Налог на прибыль	(20 700)	(7 600)	(12 141)
<b>ПРИБЫЛЬ/ (УБЫТОК) за период</b>	<b>199 020</b>	<b>71 892</b>	<b>93 289</b>
Прочий совокупный доход	-	-	-
Прибыль / (убыток) от переоценки долевых инструментов, оцениваемых по справедливой стоимости через прочий совокупный доход	-	-	-
Налог на прибыль по статьям, которые не будут впоследствии переклассифицированы в прибыль или убыток	-	-	-
<b>ВСЕГО СОВОКУПНЫЙ ДОХОД / (УБЫТОК)</b>	<b>199 020</b>	<b>71 892</b>	<b>93 289</b>
Прибыль на акцию	297,05	107,30	139,24

\*Справочно: Прибыль/Убыток в соответствии с регулятивной отчетностью (НБКР) за 30.06.2022г.

178 193

Червонова К.В.

Председатель Правления

\* аудированная



Мурсалиева М.Т.

Главный бухгалтер

ЗАО "Кыргызско-Швейцарский Банк"


ОТЧЕТ О ФИНАНСОВОМ ПОЛОЖЕНИИ  
по состоянию на 30 Июня 2022 года (включительно)

единица измерения: тысяч сом


	30 Июня 2022г	30 Июня 2021г	31 декабря* 2021г
<b>АКТИВЫ:</b>			
Денежные средства и их эквиваленты	1 266 092	1 077 542	808 465
Корреспондентский счет в Национальном банке Кыргызской Республики	363 200	254 952	243 955
Средства в банках	100 426	10 619	125 789
Кредиты, предоставленные финансовым учреждениям	261 407	266 685	240 290
Кредиты, предоставленные клиентам	1 539 916	1 436 135	1 599 836
*Резервы под обесценение по кредитам, предоставленным финансовым учреждениям и клиентам	(121 067)	(116 480)	(128 553)
Кредиты, предоставленные финансовым учреждениям и клиентам за вычетом резервов под обесценение	1 680 256	1 586 340	1 711 573
Инвестиционные финансовые активы	212 769	209 189	209 446
Основные средства и нематериальные активы	43 198	49 249	45 631
Актив в форме права пользования	21 867	30 047	25 744
Долгосрочные активы, предназначенные для продажи	23 194	29 508	28 382
Финансовые инструменты, оцениваемые по справедливой стоимости через прибыль или убыток	4 624	267 598	162
Прочие активы	308 870	19 140	11 465
<b>ВСЕГО АКТИВЫ</b>	<b>4 024 496</b>	<b>3 534 185</b>	<b>3 210 611</b>
<b>ОБЯЗАТЕЛЬСТВА И КАПИТАЛ:</b>			
<b>ОБЯЗАТЕЛЬСТВА:</b>			
Средства банков и прочих финансовых учреждений	30 291	74 619	15 276
Среднесрочный кредит Национального Банка Кыргызской Республики	-	15 575	6 498
Средства клиентов	2 794 522	2 251 533	2 249 038
Финансовое обязательство по аренде	23 985	32 043	27 825
Финансовые инструменты, оцениваемые по справедливой стоимости через прибыль или убыток	-	279 391	18 006
Текущее налоговое обязательство	19 781	7 727	2 199
Отложенное налоговое обязательство	4 452	6 711	4 452
Субординированный займ	70 960	-	-
Прочие обязательства	111 617	25 380	24 714
	<b>3 055 608</b>	<b>2 692 979</b>	<b>2 348 008</b>
<b>КАПИТАЛ:</b>			
Акционерный капитал	670 000	670 000	670 000
Резерв переоценки инвестиций, имеющихся в наличии для продажи	750	750	750
Нераспределенная прибыль/(убыток)	99 118	98 564	98 564
Текущая прибыль	199 020	71 892	93 289
	<b>968 888</b>	<b>841 206</b>	<b>862 603</b>
<b>ВСЕГО ОБЯЗАТЕЛЬСТВА И КАПИТАЛ</b>	<b>4 024 496</b>	<b>3 534 185</b>	<b>3 210 611</b>

\*Справочно: Сумма резервирования в соответствии с регулятивной отчетностью (НБКР) за 30.06.2022г.

Резервы на покрытие убытков по кредитам (183 246)  
Резервы на покрытие убытков на проценты (9 222)

  
Червонова К.В.  
Председатель Правления

\* аудированная



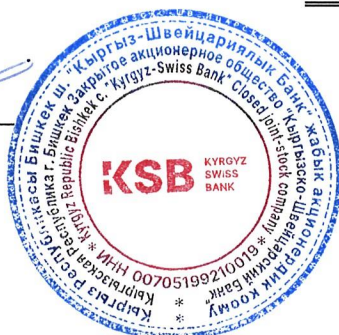
  
Мурсалиева М.Т.  
Главный бухгалтер

ЗАО "Кыргызско-Швейцарский Банк"

ОТЧЕТ О ДВИЖЕНИИ ДЕНЕЖНЫХ СРЕДСТВ  
по состоянию на 30 Июнь 2022 года (включительно)  
единица измерения: тысяч сом

	30.июн 2022 г.	30.июн 2021 г.
<b>ДВИЖЕНИЕ ДЕНЕЖНЫХ СРЕДСТВ ОТ ОПЕРАЦИОННОЙ ДЕЯТЕЛЬНОСТИ:</b>		
Проценты полученные	113 699	75 127
Проценты уплаченные	(37 910)	(34 021)
Комиссии полученные	46 310	62 555
Комиссии уплаченные	(46 392)	(13 981)
Чистые поступления от операций с финансовыми инструментами	21 042	3 486
Чистые поступления от операций с иностранной валютой	244 701	15 901
Прочие доходы	7 027	6 132
Операционные расходы	(68 221)	(45 750)
<b>Движение денежных средств от операционной деятельности до изменений в операционных активах и обязательствах</b>	<b>280 256</b>	<b>69 449</b>
<b>Изменения в операционных активах и обязательствах</b>		
Финансовые активы, оцениваемые по справедливой стоимости через прибыль или убыток	(235 373)	279 444
(Увеличение)/уменьшение кредитов, выданных финансовым учреждениям	(19)	(2 154)
(Увеличение)/уменьшение кредитов, выданных клиентам	(60 173)	(27 407)
Финансовые обязательства, оцениваемые по справедливой стоимости через прибыль или убыток	262 999	(267 598)
Увеличение/(уменьшение) средств финансовых учреждений	8 195	39 885
Увеличение/(уменьшение) средств клиентов	689 076	(135 160)
Увеличение/(уменьшение) прочих активов	(412 230)	(325)
Увеличение/(уменьшение) субординированный долг	89 146	-
Увеличение/(уменьшение) прочих обязательств	67 719	(44 089)
<b>Движение денежных средств от операционной деятельности до налогообложения</b>	<b>689 594</b>	<b>(87 956)</b>
Налог на прибыль уплаченный	(17 582)	5 629
Проценты по обязательствам по аренде уплаченные	-	-
<b>Чистое движение денежных средств от операционной деятельности:</b>	<b>672 012</b>	<b>(82 327)</b>
<b>ДВИЖЕНИЕ ДЕНЕЖНЫХ СРЕДСТВ ОТ ИНВЕСТИЦИОННОЙ ДЕЯТЕЛЬНОСТИ:</b>		
Приобретение инвестиционных ценных бумаг	(104)	(382 421)
Погашение инвестиций, удерживаемых до погашения	-	393 255
Приобретение основных средств и нематериальных активов	(9 323)	(10 286)
Поступления от продажи основных средств и нематериальных активов	-	-
Дивиденды полученные от инвестиции годные для продажи	500	1 367
<b>Чистое движение денежных средств от инвестиционной деятельности:</b>	<b>(8 927)</b>	<b>1 915</b>
<b>ДВИЖЕНИЕ ДЕНЕЖНЫХ СРЕДСТВ ОТ ФИНАНСОВОЙ ДЕЯТЕЛЬНОСТИ:</b>		
Выпуск акций	-	-
Выплата дивидендов	(92 735)	(58 578)
Погашение обязательств по аренде	-	-
<b>Чистое движение денежных средств от финансовой деятельности:</b>	<b>(92 735)</b>	<b>(58 578)</b>
Влияние изменения курса иностранных валют на денежные средства и их эквиваленты	6 522	38 430
<b>ЧИСТОЕ УВЕЛИЧЕНИЕ (УМЕНЬШЕНИЕ) ДЕНЕЖНЫХ СРЕДСТВ И ИХ ЭКВИВАЛЕНТОВ</b>	<b>570 350</b>	<b>(138 990)</b>
<b>ДЕНЕЖНЫЕ СРЕДСТВА И ИХ ЭКВИВАЛЕНТЫ, на начало периода</b>	<b>1 052 420</b>	<b>1 433 054</b>
<b>ДЕНЕЖНЫЕ СРЕДСТВА И ИХ ЭКВИВАЛЕНТЫ, на конец периода</b>	<b>1 629 292</b>	<b>1 332 494</b>

Червонова К.В.  
Председатель Правления



Мурсалиева М.Т.  
Главный бухгалтер

ЗАО "Кыргызско-Швейцарский Банк"

ОТЧЕТ ОБ ИЗМЕНЕНИЯХ В КАПИТАЛЕ  
по состоянию на 30 Июня 2022 года (включительно)  
единица измерения: тысяч сом

	Уставный капитал	Резервы переоценки финансовых активов, имеющихся в наличии для продажи	Накопленная прибыль (убыток)	Всего капитал
Сальдо на 31 декабря 2020 г.	670 000	750	157 142	827 892
Совокупный доход				
Прибыль за период			93 289	93 289
Изменения в резервах по переоценке финансовых активов, имеющихся в наличии для продажи		-	-	-
<b>Итоговый совокупный доход</b>		-	93 289	93 289
Выпуск акций				
Дополнительно оплаченный капитал				
Дивиденды объявленные	-		(58 578)	(58 578)
<b>Итого операции с собственниками</b>	-	-	(58 578)	(58 578)
Сальдо на 31 декабря 2021 г.	670 000	750	191 853	862 603
Прибыль за период	-	-	199 020	199 020
Изменения в резервах по переоценке финансовых активов, имеющихся в наличии для продажи	-	-	-	-
<b>Итоговый совокупный доход за год</b>	-	-	199 020	199 020
Выпуск акций	-	-	-	-
Дополнительно оплаченный капитал	-	-	-	-
Дивиденды объявленные	-	-	(92 735)	(92 735)
<b>Итого операции с собственниками</b>	-	-	(92 735)	(92 735)
Сальдо на 30 Июня 2022 г.	670 000	750	298 138	968 888

  
Червонова К.В.  
Председатель Правления



  
Мурсалиева М.Т.  
Главный бухгалтер

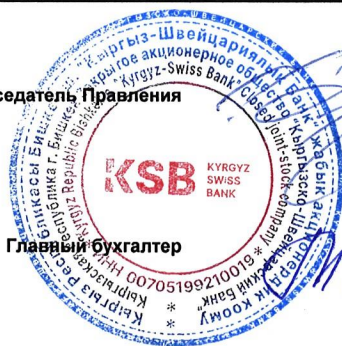


**Сведения о соблюдении экономических нормативов, установленных Национальным банком КР  
за 2 квартал 2022г.  
по состоянию на 30.06.2022г.(включительно)**

Наименование экономических нормативов и поддержке дополнительного запаса капитала банка (индекс "буфер капитала")	Установленное значение норматива	Фактическое значение норматива
Максимальный размер риска на одного заемщика или группу связанных заемщиков, не связанных с банком (К 1.1)	не более 20%	12,6%
Максимальный размер риска на одного заемщика или группу связанных заемщиков, связанных с банком (К 1.2)	не более 15%	2,7%
Максимальный размер риска по межбанковским размещениям в банк, не связанный с банком (К 1.3)	не более 30%	16,9%
Максимальный размер риска по межбанковским размещениям в банк, связанный с банком (К 1.4)	не более 15%	0,0%
Коэффициент достаточности (адекватности) суммарного капитала (К 2.1)	не менее 12%	32,0%
Коэффициент достаточности (адекватности) капитала Первого уровня (К 2.2)	не менее 6%	24,9%
Коэффициент достаточности (адекватности) Базового капитала Первого уровня (К 2.3)	не менее 4,5%	22,6%
Лeverаж (К 2.4)	не менее 6%	23,9%
Норматив (показатель) ликвидности банка (К 3.1)	не менее 45%	94,4%
Количество дней нарушений по суммарной величине длинных открытых валютных позиций (К 4.2)	не более 20%	0,0
Количество дней нарушений по суммарной величине коротких открытых валютных позиций (К 4.3)	не более 20%	0,0
Дополнительный запас капитала банка (показатель "буфер капитала")	не менее 18%	32,0%
Количество дней нарушений по суммарной величине длинных открытых позиций в драгоценных металлах (К 4.5)	не более 20%	0,0
Количество дней нарушений по суммарной величине коротких открытых позиций в драгоценных металлах (К 4.6)	не более 20%	0,0

Председатель Правления

Червонова К.В.



Главный бухгалтер

Мурсалиева М.Т.

